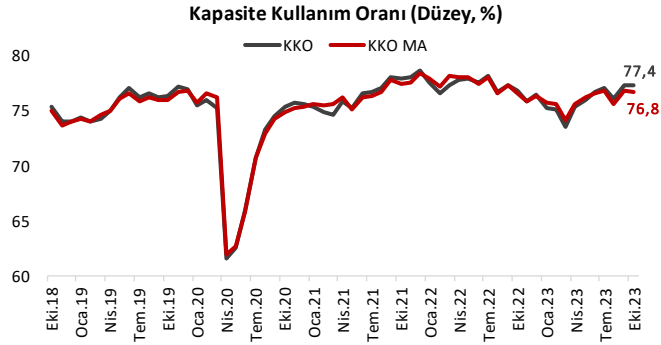
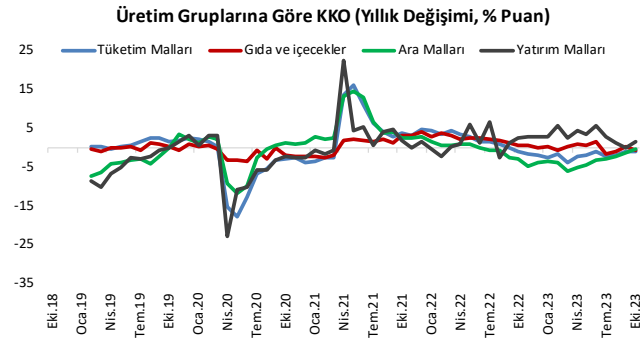


Kapasite Kullanım Oranı Ekim'de yüzde 77,4 seviyesinde gerçekleşti.

Ekim ayında imalat sanayi genelinde kapasite kullanım oranı (KKO), bir önceki aya göre 0,1 puan artarak yüzde 77,4 seviyesinde açıklandı. Mevsimsel etkilerden arındırılmış kapasite kullanım oranı ise bir önceki aya göre 0,1 puan azalarak yüzde 76,8 seviyesinde gerçekleşti.



Alt sektörler incelendiğinde, dayanıksız tüketim malı ve yatırım malı üretimi kapasitelerinde aylık bazda yükseliş yaşanırken dayanıklı tüketim malı üretimi kapasitesinde aylık bazda düşüş yaşandı. Ara malları kapasitesinde ise değişim gözlenmedi.

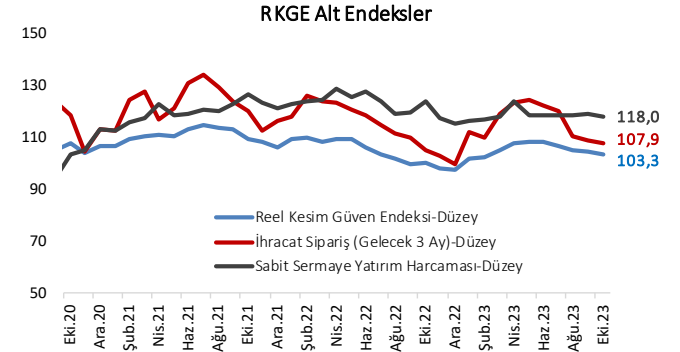


Reel kesim güveni Ekim'de 103,3 seviyesinde gerçekleşti.

Ekim ayında reel kesim güven endeksi (RKGE), bir önceki aya göre 1,1 puan azalarak 103,3 seviyesinde gerçekleşti. Mevsimsel etkilerden arındırılmış verilerde ise, RKGE bir önceki aya göre 0,2 puan artarak 105,3 seviyesine yükseldi.

Alt endeksler incelendiğinde, mevcut toplam sipariş miktarı, gelecek üç aydaki ihracat sipariş miktarı, gelecek üç aydaki üretim hacmi miktarı ve mevcut mamul mal stokuna ilişkin değerlendirmeler endeksi artış yönünde etkilerken, son üç aydaki toplam sipariş miktarı, sabit sermaye yatırım harcaması, gelecek üç aydaki toplam istihdam ve

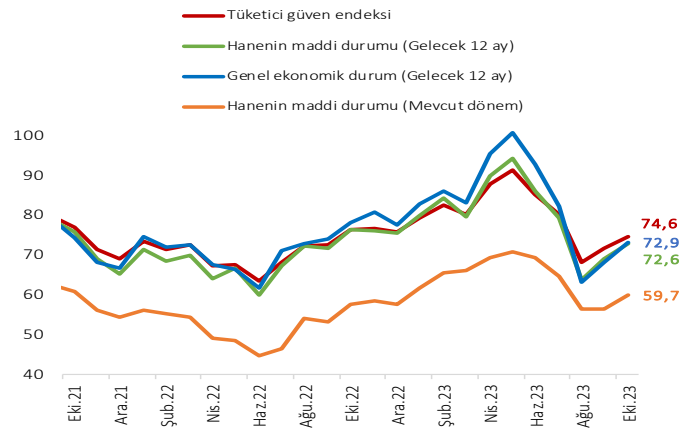
genel gidişata ilişkin değerlendirmeler endeksi azalış yönünde etkilendi.



Tüketici Güven Endeksi Ekim'de 74,6 seviyesinde gerçekleşti.

Mevsim etkilerinden arındırılmış Tüketici Güven Endeksi, Eylül'de aylık bazda yüzde 4,4'lük artış ile 74,6 seviyesinde gerçekleşti.

Ekim ayında, gelecek 12 aylık dönemde genel ekonomik durum beklentisi ve hanenin maddi durum beklentisi ile mevcut dönemde hanenin maddi durumundaki iyileşme tüketici güvenindeki yükselişte etkili oldu.

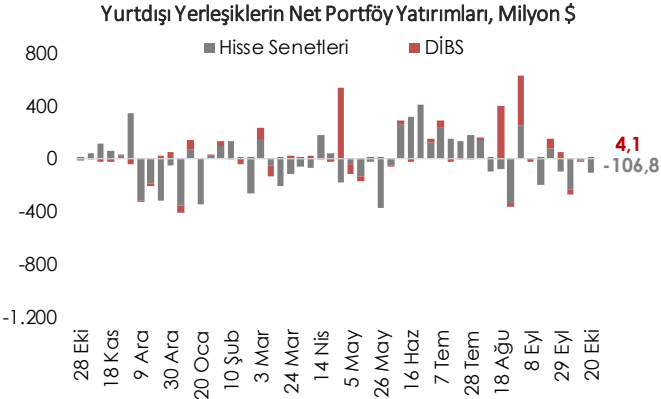


TCMB, politika faizini yüzde 35 seviyesine yükseltti.

TCMB Para Politikası Kurulu (PPK) 26 Ekim'de gerçekleştirdiği toplantıda, politika faizi olan haftalık repo faizinin yüzde 30'dan yüzde 35 seviyesine yükseltilmesine karar verdi. Karar metninde, yurt içi talepteki güçlü seyir, hizmet fiyatlarındaki katılık ve enflasyon beklentilerindeki bozulmanın enflasyonda yukarı yönlü baskı oluşturmaya devam ettiği vurgulandı. Öte yandan, jeopolitik gelişmelerin enflasyon görünümünde petrol fiyatları kaynaklı risk oluşturduğu da ifade edildi.

Haftalık Para, Banka ve Menkul Kıymet İstatistikleri

20 Ekim ile biten haftada yurt dışı yerleşikler hisse senedi piyasasında net 106,8 milyon dolar çıkış gerçekleştirirken DİBS piyasasında net 4,1 milyon dolar alım gerçekleştirdi. Yurt dışı yerleşiklerin portföyünde 2,6 milyar dolar DİBS ve 29,1 milyar dolar hisse senedi bulunmaktadır.



Döviz Tevdiat Hesapları (DTH) 20 Ekim ile biten haftada bir önceki haftaya göre 2,2 milyar dolar azalışla 208,3 milyar dolar olurken toplam mevduatlar içindeki payı yüzde 41,1 oldu. DTH, yurt içi gerçek kişilerde 1,1 milyar dolar ve yurt içi tüzel kişilerde 1,2 milyar dolar arttı.

TCMB'nin brüt döviz rezervi 740 milyon dolar azalışla 82,6 milyar dolar olurken, altın dahil toplam brüt rezervler 1,6 milyar dolarlık artışla 126,1 milyar dolar oldu. Net rezervler ise 490 milyon dolar artışla 22,5 milyar dolar oldu.

Veri Takvimi

30 Ekim 2023 Pazartesi	Ekonomik Güven Endeksi
31 Ekim 2023 Salı	Dış Ticaret İstatistikleri
1 Kasım 2023 Çarşamba	İmalat Sanayi PMI
3 Kasım 2023 Cuma	Tüketici Fiyat Endeksi

MAKROEKONOMİK GÖSTERGELER	2018	2019	2020	2021	2022	Son 3 Veri		
BÜYÜME						22.Ç4	23.Ç1	23.Ç2
GSYH (milyar USD)	797	760	717	808	906	262,2	246,0	271,5
GSYH (milyar TL)	3.759	4.318	5.047	7.256	15.012	4.794	4.642	5.502
Kiş Başına Gelir (USD)	9.793	9.208	8.597	9.627	10.655			
Büyüme Oranı (%)	3,0	0,9	1,8	11,0	5,6	3,4	3,9	3,8
Net İhracatın Katkısı (puan, %)	3,6	2,2	-5,0	4,8	0,6	-3,2	-3,4	-6,3
ENFLASYON (yıllık, %)	2018	2019	2020	2021	2022	Tem.23	Ağu.23	Eyl.23
TÜFE	20,3	11,8	14,6	36,1	64,3	47,83	58,94	61,53
Yurt İçi ÜFE	33,6	7,4	25,1	79,9	97,7	44,50	49,41	47,44
İŞGÜCÜ PİYASASI	2018	2019	2020	2021	2022	Haz.23	Tem.23	Ağu.23
İşsizlik Oranı (%)	13,3	13,6	13,0	11,3	10,4	9,0	9,7	9,2
İşgücüne Katılım Oranı (%)	52,3	51,8	47,9	51,9	53,5	53,2	54,0	53,9
DÖVİZ KURLARI	2018	2019	2020	2021	2022	Tem.23	Ağu.23	Eyl.23
TÜFE Bazlı Reel Efektif Döviz Kuru	76,36	76,06	61,96	47,74	54,85	48,71	52,42	55,52
USD/TL	5,95	5,95	7,34	12,98	18,70	26,94	26,58	27,38
EUR/TL	6,66	6,66	9,01	14,68	19,88	29,57	28,73	28,81
Döviz Sepeti (0,5*EUR+0,5*USD)	6,30	6,30	8,17	13,83	19,29	28,25	27,65	28,09
DIŞ TİCARET (GTS, 12 aylık, milyar USD)	2018	2019	2020	2021	2022	Haz.23	Tem.23	Ağu.23
Dış Ticaret Dengesi	-54,0	-29,5	-49,9	-46,2	-109,5	-119,3	-120,8	-118,2
İhracat	177,2	180,8	169,6	225,2	254,2	251,7	253,2	253,6
İthalat	231,2	210,3	219,5	271,4	363,7	371,0	374,0	371,8
Karşılama Oranı (%)	76,6	86,0	77,3	83,0	69,9	67,8	67,7	68,2
ÖDEMELER DENGESİ (12 aylık, milyar USD)	2018	2019	2020	2021	2022	Haz.23	Tem.23	Ağu.23
Cari İşlemler Dengesi	-21,7	5,3	-35,5	-13,7	-48,8	-56,5	-58,5	-56,7
Cari İşlemler Dengesi / GSYH (%)	-2,7	0,7	-5,0	-1,7	-5,4			
Finans Hesabı	-11,4	1,3	7,6	27,8	33,6	48,6	51,1	47,1
Doğrudan Yatırımlar (net)	8,9	6,6	4,6	7,5	8,2	6,1	6,2	5,6
Portföy Yatırımları (net)	-0,9	-2,8	-9,6	0,8	-13,5	-3,1	-1,3	-1,2
Diğer Yatırımlar (net)	-19,4	-2,6	12,6	19,4	39,0	43,7	42,7	33,5
Rezerv Varlıklar (net)	-10,4	6,3	-31,9	23,3	12,3	1,9	3,5	9,2
Net Hata ve Noksan	22,7	-0,3	-3,9	9,3	27,4	8,2	7,8	9,8
BÜTÇE (milyar TL)	2018	2019	2020	2021	2022	Tem.23	Ağu.23	Eyl.23
Harcamalar	830,8	999,5	1202,2	1603,5	2941,4	455,8	562,7	570,5
Faiz Harcamaları	74,0	99,9	134,0	180,9	310,9	37,7	87,1	70,8
Faiz Dışı Harcamalar	756,8	899,5	1068,3	1422,7	2630,5	418,1	475,5	499,7
Gelirler	758,0	875,8	1029,5	1402,0	2802,4	504,4	614,0	441,3
Vergi Gelirleri	621,5	673,3	833,1	1165,0	2353,3	450,3	543,2	386,2
Bütçe Dengesi	-72,8	-123,7	-172,7	-201,5	-139,1	48,6	51,3	-129,2
Faiz Dışı Denge	1,1	-23,8	-38,8	-20,7	171,8	86,3	138,4	-58,5
Bütçe Dengesi / GSYH (%)	-1,5	-1,9	-2,9	-3,4	-3,0			
MERKEZİ YÖNETİM BORÇ STOKU (milyar TL)	2018	2019	2020	2021	2022	Tem.23	Ağu.23	Eyl.23
İç Borç Stoku	755,1	1060,4	1060,4	1321,2	1905,3	2643,1	2759,0	2859,8
Dış Borç Stoku	574,0	752,5	752,5	1426,5	2127,9	3182,1	3124,1	3209,8
Toplam Borç Stoku	1329,1	1812,8	1812,8	2747,7	4034,2	5825,2	5883,0	6069,6
BANKACILIK SEKTÖRÜ (milyar TL)	2018	2019	2020	2021	2022	Haz.23	Tem.23	Ağu.23
Krediler	2.393,1	2.654,4	3.574,6	4.898,0	7.576,5	10.009,6	10.322,8	10.444,1
İhracat Kredileri	245,7	274,7	354,5	550,1	1.020,2	1.293,5	1.329,5	1.349,1
SYR (%)	17,3	18,4	18,7	18,4	19,5	17,96	18,70	18,51
TGA/Krediler (Rasyo)	3,9	5,4	4,1	3,1	2,1	1,64	1,60	1,61